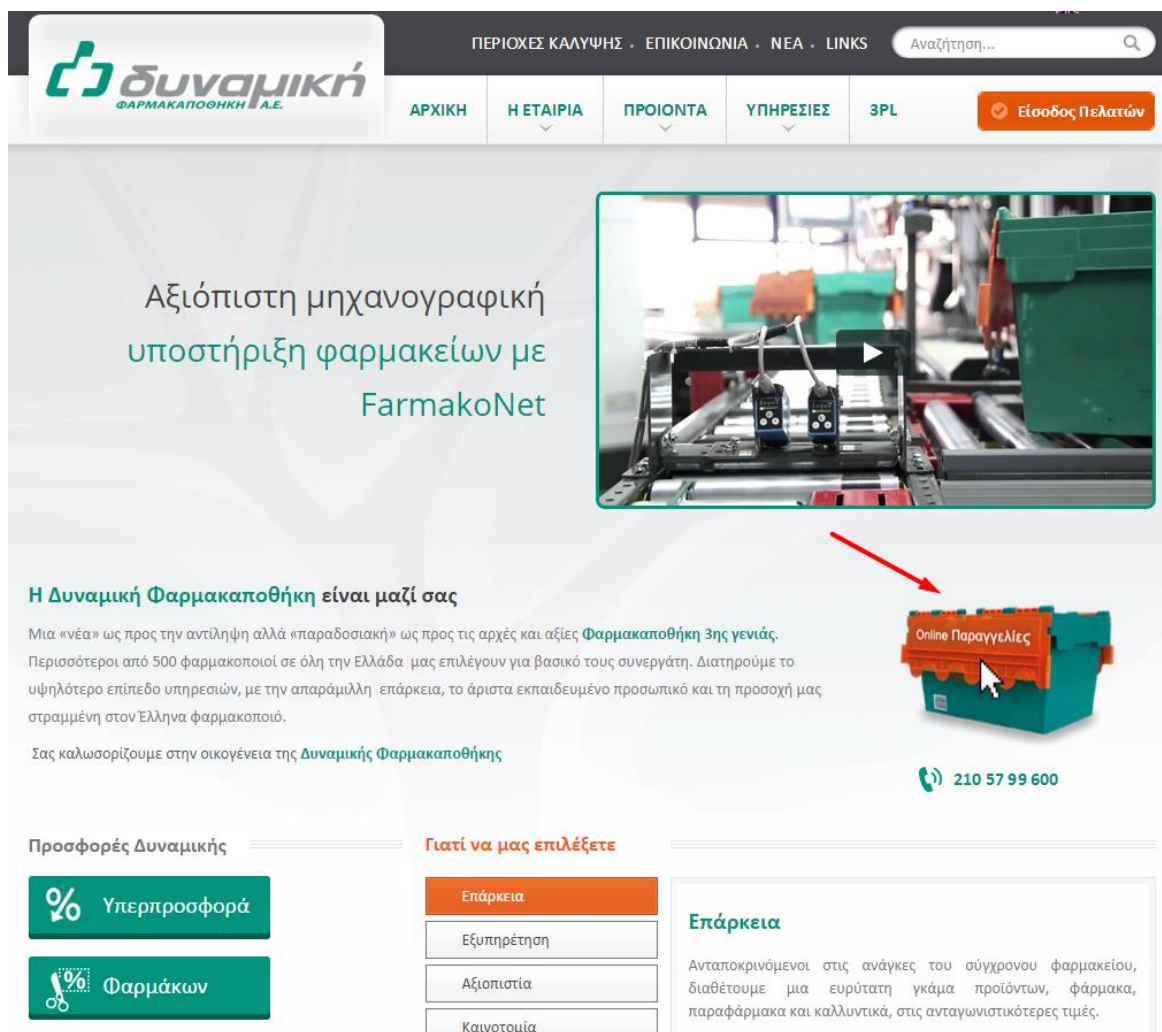


## ΚΑΤΕΒΑΣΜΑ ΤΩΝ ΑΡΧΕΙΩΝ ΠΑΡΑΦΑΡΜΑΚΩΝ ΑΠΟ ΤΟ SITE ΤΗΣ ΔΥΝΑΜΙΚΗΣ & ΕΝΗΜΕΡΩΣΗ ΤΟΥ ΠΡΟΓΡΑΜΜΑΤΟΣ FARMAKONET

- Συνδέεστε στη site της Δυναμικής [www.dinamiki.gr](http://www.dinamiki.gr) και επιλέγετε το κιβώτιο που γράφει On-line Παραγγελίες (δείτε το κόκκινο βελάκι στην παρακάτω εικόνα).



Αξιόπιστη μηχανογραφική υποστήριξη φαρμακείων με FarmakoNet

Η Δυναμική Φαρμακαποθήκη είναι μαζί σας

Μια «νέα» ως προς την αντίληψη αλλά «παραδοσιακή» ως προς τις αρχές και αξίες Φαρμακαποθήκη 3ης γενιάς. Περισσότεροι από 500 φαρμακοποιοί σε όλη την Ελλάδα μας επιλέγουν για βασικό τους συνεργάτη. Διατηρούμε το υψηλότερο επίπεδο υπηρεσιών, με την απαραίτητη επάρκεια, το άριστα εκπαιδευμένο προσωπικό και τη προσοχή μας στραμμένη στον Έλληνα φαρμακοποιοό.

Σας καλωσορίζουμε στην οικογένεια της Δυναμικής Φαρμακαποθήκης

210 57 99 600

**Προσφορές Δυναμικής**

- Υπερπροσφορά
- Φαρμάκων

**Γιατί να μας επιλέξετε**

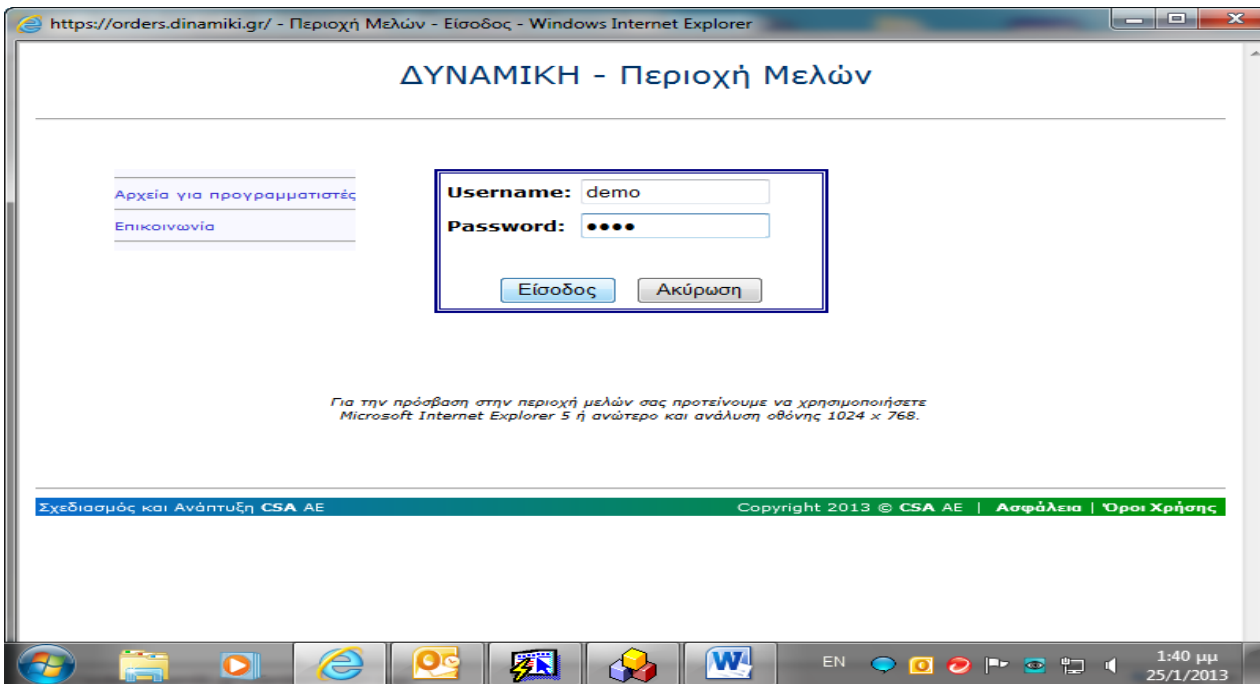
Επάρκεια
Εξυπηρέτηση
Αξιοπιστία
Καινοτομία

**Επάρκεια**

Ανταποκρινόμενοι στις ανάγκες του σύγχρονου φαρμακείου, διαθέτουμε μια ευρύτατη γκάμα προϊόντων, φάρμακα, παραφάρμακα και καλλυντικά, στις ανταγωνιστικότερες τιμές.

- Μεταφέρεστε στην ιστοσελίδα της online παραγγελίας, όπου σας ζητείται να πληκτρολογήσετε το **Username** (κωδικός χρήστη) και το **Password**.
- Αφού συμπληρώσετε τα δύο πεδία κάντε κλικ στο κουμπί **Είσοδος**.

**ΠΡΟΣΟΧΗ:** Εάν δεν κάνετε ήδη on-line παραγγελίες και άρα δεν έχετε κωδικούς πρόσβασης, θα πρέπει να επικοινωνήσετε με το τμήμα Υποστήριξης στο τηλέφωνο 210-57.99.615 ή στο e-mail [farmakonet@dinamiki.gr](mailto:farmakonet@dinamiki.gr) για να σας δοθούν νέοι, προσωπικοί κωδικοί.



- Αφού η εισαγωγή στο σύστημα είναι επιτυχής, βρίσκεστε πλέον στο κεντρικού μενού της online. Εκεί, επιλέξτε στο μενού **Αρχεία** και μετά στο κάντε κλικ στο **Ενημέρωση Παραφαρμάκων** (δείτε το κόκκινο βελάκι στην παρακάτω εικόνα).

Γενικά	Αρχεία	Προϊόντα	Παραγγελίες	Έξοδος
	Ενημέρωση Φαρμάκων			
Αναζήτηση:	Ενημέρωση Παραφαρμάκων			
	Ενημέρωση Προγράμματος			
	ΑΡΧΕΙΟ ΠΑΡΑΦΑΡΜΑΚΩΝ			

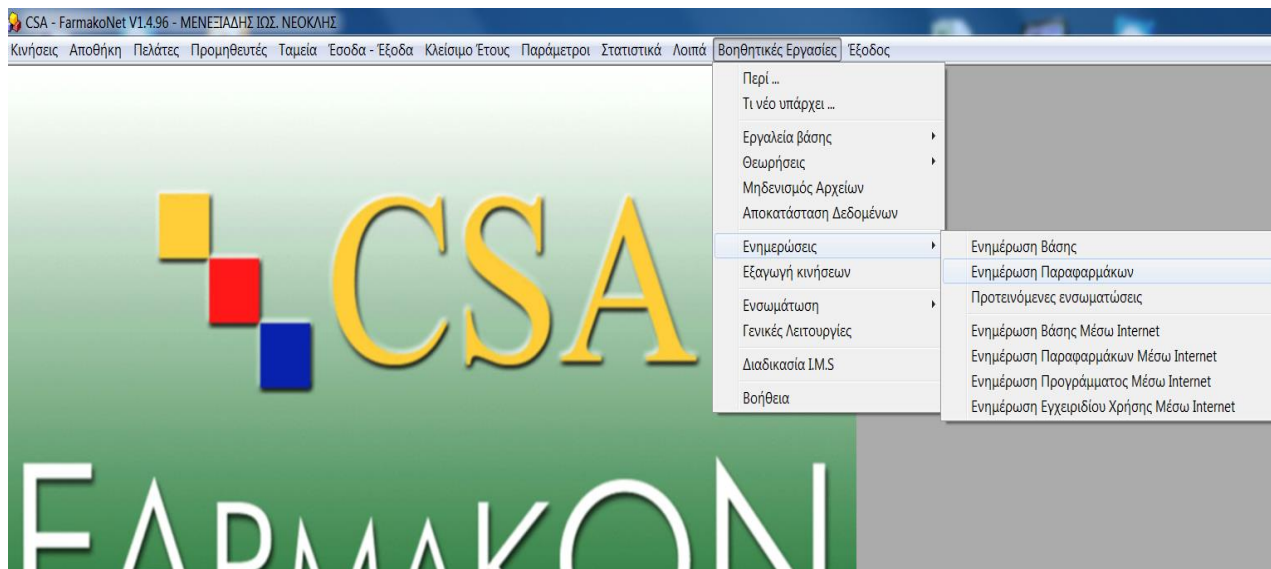
Δεν έχετε προσθέσει είδη στο καλάθι αγορών

**Καλώς ήλθατε!**

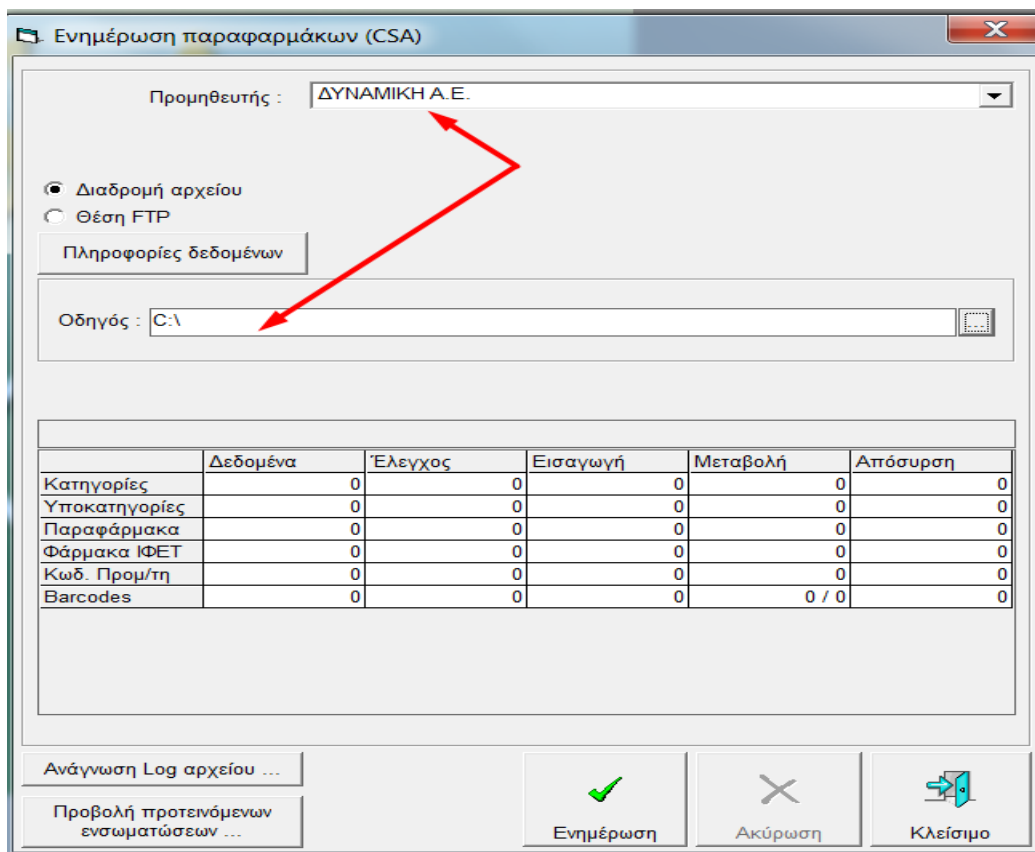
Χρήστης:	demo
Όνοματεπώνυμο:	demo demo
Τελευταία είσοδος:	Κυριακή, 19 Ιουλίου 2015 12:39 μμ
Ημ. Αρχείου Φαρμάκων:	Τρίτη, 21 Ιουλίου 2015 8:37 πμ
Ημ. Αρχείου Παραφαρμάκων:	Τετάρτη, 22 Ιουλίου 2015 3:07 μμ
Ημ. Αρχείου Προγράμματος:	Δευτέρα, 20 Ιουλίου 2015 8:23 πμ

- Αφού πατήσετε στην **Ενημέρωση Παραφαρμάκων**, αποθηκεύετε το **par\_far.zip** και μετά πάτε εκεί όπου το αποθηκεύσατε, κάνετε δεξί κλικ πάνω του και **Εξαγωγή Όλων**. Με αυτή τη διαδικασία θα σας δημιουργήσει ένα φάκελο ο οποίος περιέχει τα αρχεία που χρειαζόμαστε για να ενημερώσουμε το πρόγραμμα με τις τιμές παραφαρμάκων.

- Στη συνέχεια, ανοίγεται το FarmakoNet και κάνετε την ενημέρωση, ως εξής: Βοηθητικές Εργασίες – Ενημερώσεις – Ενημερώσεις Παραφαρμάκων (όπως στην παρακάτω εικόνα)



- Στο επόμενο παράθυρο θα πρέπει στο πεδίο Προμηθευτής να επιλέξετε την ΔΥΝΑΜΙΚΗ & στον οδηγό να επιλέξετε (από τις τελίτσες που είναι δεξιά) την διαδρομή που έχετε αποθηκεύσει τον φάκελο των αρχείων που κατεβάσατε από το site μας (όπως στην παρακάτω εικόνα).



**ΠΡΟΣΟΧΗ:** αν δεν έχετε κάνει ποτέ ενημέρωση παραφαρμάκων από την ΔΥΝΑΜΙΚΗ ΔΕΝ θα πρέπει να κάνετε τα παραπάνω βήματα, γιατί χρειάζεται πρώτα να γίνουν ρυθμίσεις στο FarmakoNet πριν γίνει η ενημέρωση των παραφαρμάκων.