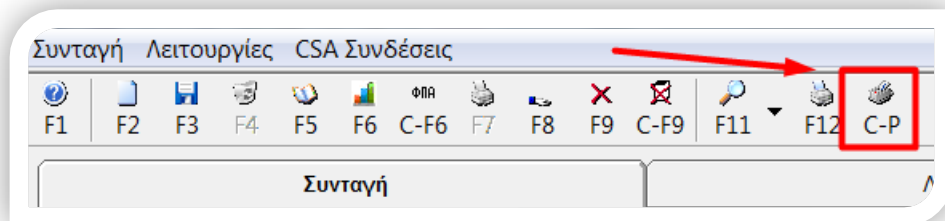


Επανεκτύπωση Συνταγής

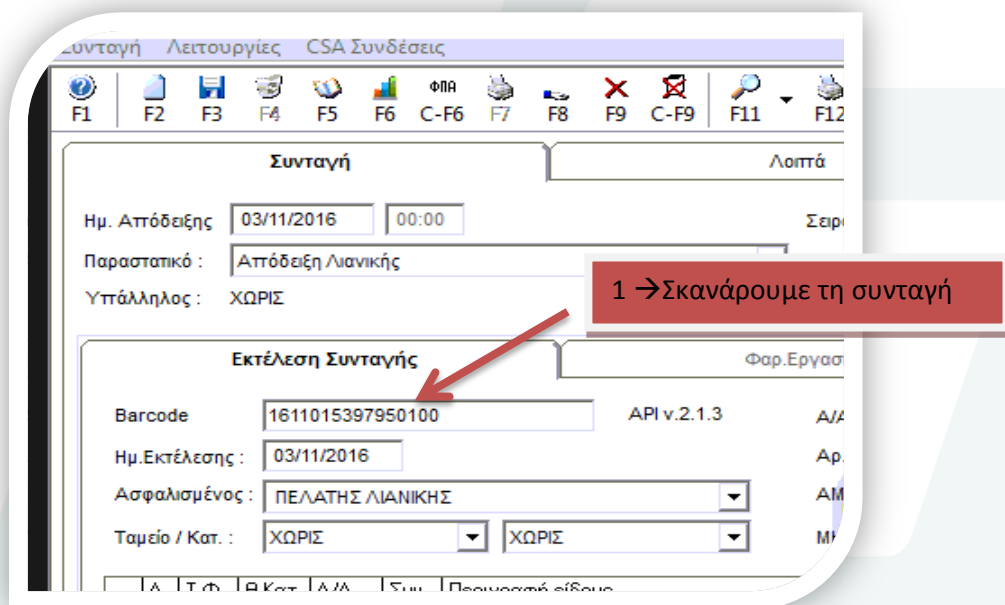
Εμφάνιση Barcode που έχουμε σκανάρει στη συνταγή

Το πρόγραμμα μας δίνει τη δυνατότητα να επανεκτυπώσουμε μια συνταγή, χρησιμοποιώντας το πλήκτρο C-P

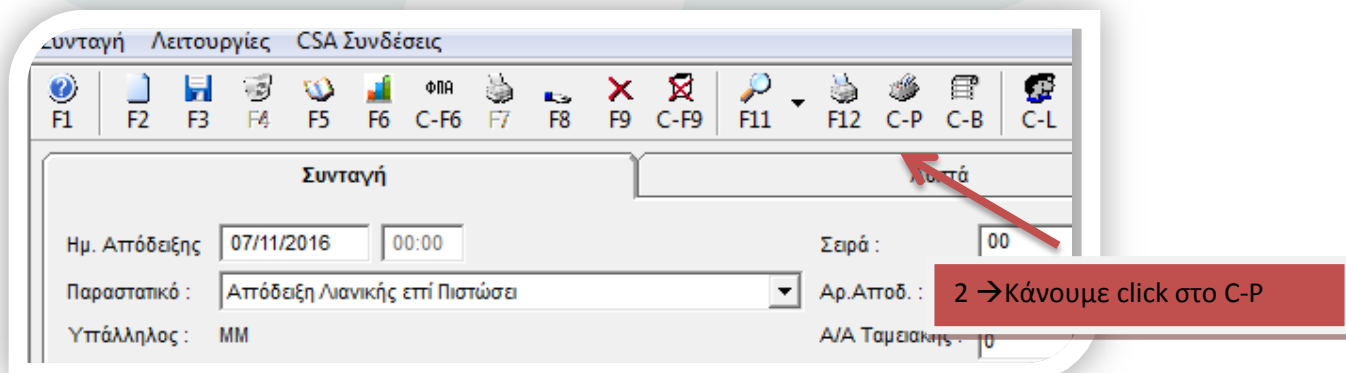


Ακολουθούμε τα παρακάτω βήματα:

1 Σκανάρουμε τη συνταγή



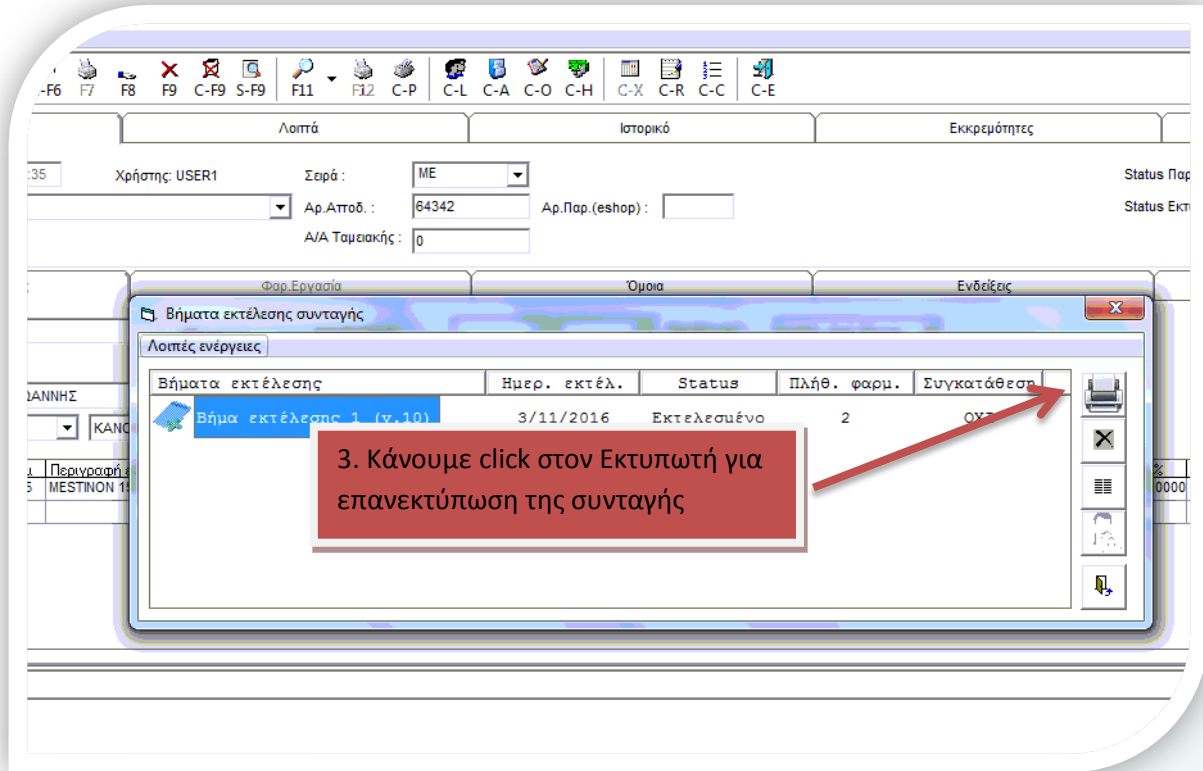
2. Κάνουμε click στο C-P




Μηχανογραφική Υποστήριξη

Λεύκτρων 6-8, 12133 Περιστέρι, Αττική τηλ: 210 57 99 615 fax: 210 57 99 659 email: farmakonet@dinamiki.gr

3. Κάνουμε click στον Εκτυπωτή για επανεκτύπωση της συνταγής



4. Μπορούμε να εκτυπώσουμε την συνταγή του ιατρού με click στο Λοιπές ενέργειες

5. Με click στο εικονίδιο  μπορούμε να δούμε τα barcode των σκευασμάτων στη συνταγή

